

LambdaData

Convierte *tu* organización en una empresa inteligente



➔ Convierta el análisis de su negocio en una ventaja competitiva.

LamData es una potente herramienta de Análisis de Negocio (Business Intelligence) basada en Microsoft Power BI.

LamData permite conectarse a múltiples orígenes de datos diversos y analizarlos de forma rápida y visual gracias a sus cuadros de mando interactivos.



El resultado es un conjunto de paneles o cuadros de mando interactivos con los que podrá visualizar todos los datos que desee de su compañía.

Hoy día, vivimos inmersos en un mundo gobernado por ingentes cantidades de datos. El control y entendimiento de los mismos añade una enorme ventaja competitiva a las empresas que lo gestionen.

LamData analiza los datos por usted, ahorrándole tiempo, lo que se traduce en ahorro de costes y aumentando la productividad de su empresa.

LamData es una herramienta dirigida a los directores generales y responsables de los departamentos pues su objetivo es facilitar la toma de decisiones estratégicas proporcionando una imagen completa del estado de su compañía.

Controla e interpreta los datos de tu empresa para una correcta consecución de los objetivos y la posterior toma de decisiones estratégicas.



Formación Online

Complete su formación en **LamData** con una sesión completamente gratuita sobre el manejo y funcionalidades de la herramienta. Igualmente, dispondrá de documentación de apoyo.



Soporte Técnico

Para asegurarnos de que todo "fluye" correctamente, contará con un equipo de técnicos enfocados en **LamData** que le guiarán y asistirán cuando lo necesite.

Acceda a la **aplicación** LamData desde cualquier ubicación con cualquier dispositivo y conozca el estado de su compañía en unos segundos cuando lo necesite, esté donde esté.



Obtenga una visión 360° de su compañía y visualice los principales KPIs.

Tome las mejores decisiones empresariales en cada momento gracias a un total conocimiento del estado de su compañía.

CMI Ventas



Dashboard de seguimiento de ventas y facturación que permite controlar los márgenes obtenidos, la evolución anual y geográfica de las ventas. Analiza las marcas, familias y clientes con mayor facturación, su evolución y comparativos temporales.

El módulo financiero permite realizar un análisis financiero completo de su negocio. Podrá visualizar y analizar el balance de situación, las partidas patrimoniales, las pérdidas y ganancias de su empresa, así como analizar los principales ratios financieros y el diario de asientos de su compañía.

CMI Financiero



CMI Compras



LamData permite controlar las compras analizando los KPIs más importantes y obtener una visual clara del estado de este departamento. Podrá analizar las compras por almacén, marca, familia o artículo, así como una evolución de las compras interanuales.

Análisis global del stock de su compañía por almacén, marca, familia o producto. Los gerentes y responsables de almacén podrán analizar el estado de esta área a través de los principales KPIs y gráficos con la evolución del stock por meses y años.

CMI Almacen



Evolucionana tu empresa tradicional a una empresa digital inteligente

Control de KPIs

↓
Conjunto de paneles y visuales diversos de ventas, compras, finanzas y almacén.

100% Cloud y multiplataforma

↓
Acceda a LamData de una forma fácil, rápida y segura (credenciales acceso) desde cualquier dispositivo y en cualquier momento.

Personalizable

↓
Podrá configurar los cuadros de mando y adaptarlos a las necesidades de su negocio.

Gráficos y trazabilidad

↓
Dispone de cuadros de mando, estadísticas, gráficos, comparativas y más con los que podrá realizar un seguimiento total de su negocio.

Colaboración interdepartamental

↓
Comparta informes para ofrecer información a los miembros de su empresa.

Capacidad de integración y seguridad

↓
Establezca perfiles o roles de acceso a la información para cada tipo de usuario.

Información actualizada y centralizada

↓
Unifique toda la información de otras fuentes de información como ficheros Excel y genere un único punto de acceso a toda la información de su negocio.

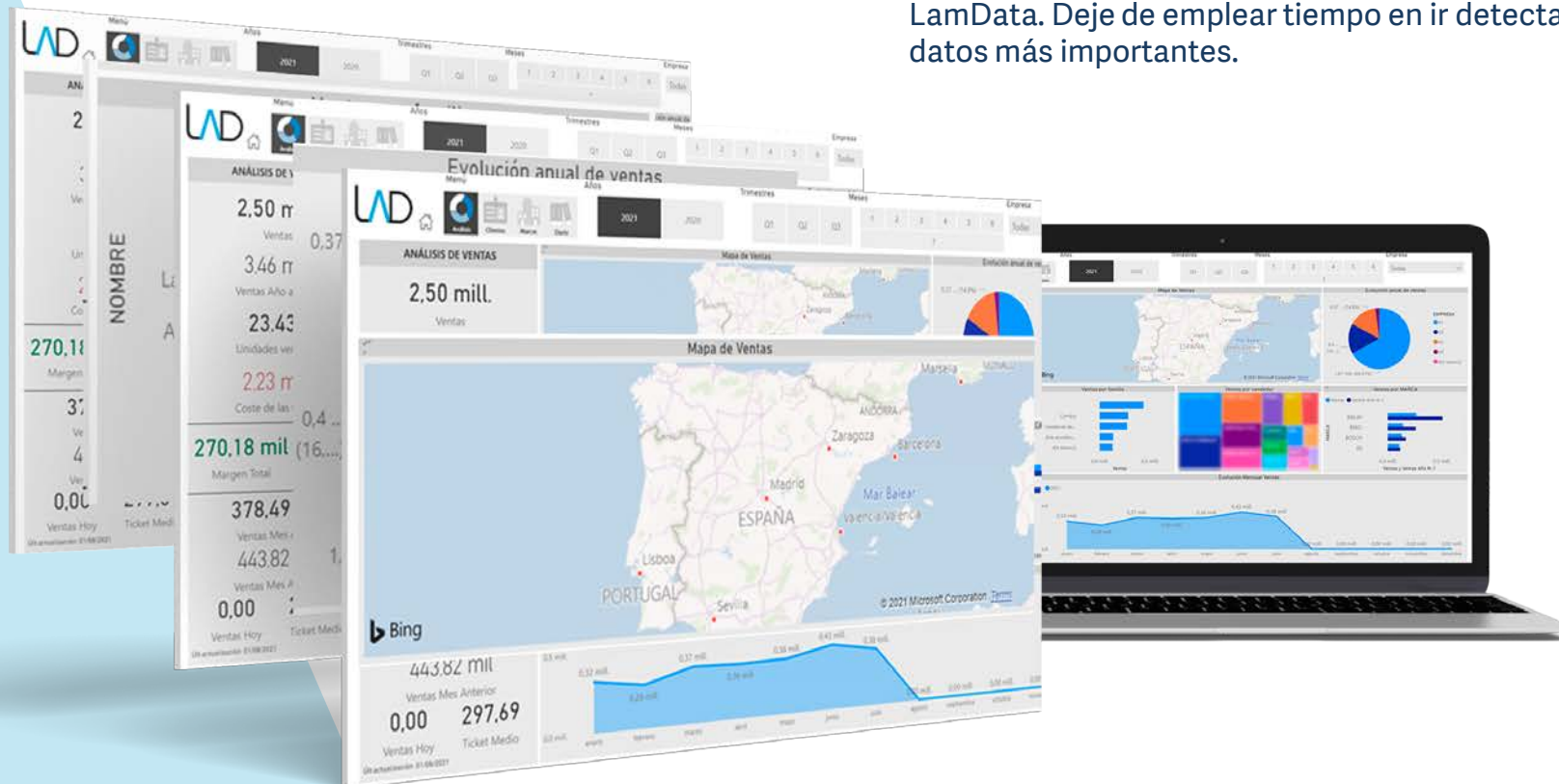
Generación y exportación de informes

↓
Obtenga informes detallados y expórtelos cuando lo necesite.

VENTAS Y COMPRAS

Simplifique la toma de decisiones de los usuarios de negocio gracias a los paneles visuales e interactivos de **LamData**.

Agilice las tareas diarias de los gerentes y responsables de ventas y compras con LamData. Deje de emplear tiempo en ir detectando una a una las variables y datos más importantes.



VENTAS



Dashboard actualizado para directores y responsables de departamento de ventas que busquen un control de los KPIs más importantes, así como otra información relevante sobre las ventas.

LamData versión estándar proporciona los siguientes paneles visuales con los que podrá analizar el área de ventas:

- Análisis General de Ventas de toda la compañía: visión global de las ventas de su empresa a través del análisis de los KPIs más importantes de ventas.
- Mapa de ventas interactivo
- Ventas por familia
- Ventas por vendedor
- Ventas por marca
- Evolución mensual de las ventas y comparativa con el año anterior
- Análisis de Clientes: análisis detallado de las ventas por cliente.
- Análisis de Marcas: análisis detallado de las ventas por marca.
- Diario de Ventas: extracción detallada de los movimientos de facturación agrupados por líneas de albarán y documentos.

COMPRAS



LamData permite controlar las compras analizando los KPIs más importantes y obtener una visual clara del estado de este departamento.

Podrá analizar las compras por almacén, marca, familia o artículo, así como una evolución de las compras interanuales.

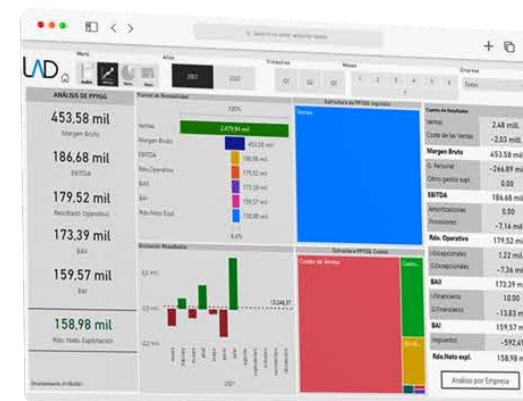
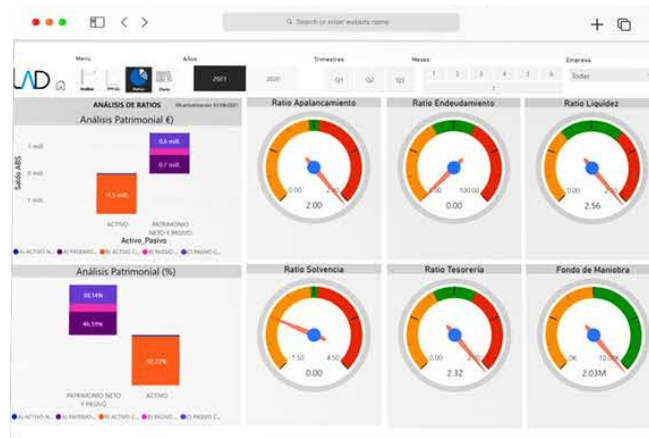
- Análisis General de Compras de toda la compañía: visión global de las compras de su empresa a través del análisis de los KPIs más importantes.
- Compras por familia
- Compras por artículo
- Compras por almacén
- Compras por marca
- Evolución mensual de las compras y comparativa con el año anterior
- Diario de compras

ANÁLISIS FINANCIERO

LamData versión estándar proporciona los siguientes paneles visuales con los que podrá realizar un análisis financiero de su empresa:

- ✓ Diario de asientos por empresa.
- ✓ Partidas patrimoniales.
- ✓ Cuenta de resultados: Ventas, coste de las ventas, margen bruto, G. Personal, otros gastos de explotación, EBITDA, Amortizaciones, provisiones, Rdo. Operativo, ingresos y gastos excepcionales, ingresos y gastos financieros, impuestos y Rdo. Neto de explotación.
- ✓ Análisis General de toda la compañía: visión global de las ventas de su empresa a través del análisis de los ratios financieros más importantes.
- ✓ Análisis balance de situación
 - Activo no corriente
 - Activo corriente
 - Patrimonio neto
 - Pasivo no corriente
 - Pasivo corriente
 - Saldo de PYG
- ✓ Análisis de pérdidas y ganancias de la compañía
 - Margen Bruto
 - EBITDA
 - Resultado Operativo
 - BAI
 - BAI
 - Resultado Neto Explotación
 - Funnel de Rentabilidad
 - Evolución de Resultados
 - Estructura de PPYGG: Ingresos y Costes

EMPRESA	FECHA	NUMERO	CUENTA	NOMBRE	DIVISION	DEBE	HABER	SALDO	Nro.	Nro.
00	01/01/2021	1	1000000	CAPITAL SOCIAL	ASIENTO APERTURA	0,00	747.217,75	747.217,75	1	13
00	01/01/2021	1	1100000	RESERVAS LEGALES	ASIENTO APERTURA	0,00	1.076,68	1.076,68	1	11
00	01/01/2021	1	1100000	RESERVAS VOLUNTARIAS	ASIENTO APERTURA	0,00	6.672,25	6.672,25	1	11
00	01/01/2021	1	1200000	PROVISIONES Y GANANCIAS	ASIENTO APERTURA	103.840,61	0,00	-103.840,61	1	12
00	01/01/2021	1	1200001	PROVISIONES Y GANANCIAS	ASIENTO APERTURA	0,00	405.590,00	405.590,00	1	12
00	01/01/2021	1	1300000	PREFINANCIADO - LOYALTY	ASIENTO APERTURA	0,00	9.851,78	9.851,78	4	40
00	01/01/2021	1	4000001	ACTIVA LUCRAL S.L	ASIENTO APERTURA	0,00	2.461,78	2.461,78	4	40
00	01/01/2021	1	4000004	SAUTICUM S.L	ASIENTO APERTURA	0,00	295,40	295,40	4	40
00	01/01/2021	1	4000012	BIOS ROSADO JUAN CARLOS	ASIENTO APERTURA	0,00	331,96	331,96	4	41
00	01/01/2021	1	4100006	FRANCOLO GONZALEZ GUTIERREZ	ASIENTO APERTURA	6.830,00	0,00	-6.830,00	4	41
00	01/01/2021	1	4100010	REGISTRADORES MERCANTILES DE MALAGA CB	ASIENTO APERTURA	0,00	295,40	295,40	4	41
00	01/01/2021	1	4100011	SUMAT ASESORIA INTEGRAL SLAV	ASIENTO APERTURA	0,00	29.697,88	29.697,88	4	41
00	01/01/2021	1	4100013	SOCIMER S.L	ASIENTO APERTURA	0,00	1.048,55	1.048,55	4	41
00	01/01/2021	1	4100016	SUGER SIDA SUI	ASIENTO APERTURA	0,00	1.301,26	1.301,26	4	41
00	01/01/2021	1	4100023	CASTRA BOMARSA S.L	ASIENTO APERTURA	4.304,93	0,00	-4.304,93	4	41
00	01/01/2021	1	4100025	SEGURIDAD ASESORIA S.A. DE SEGUROS Y REASEGUROS	ASIENTO APERTURA	1.000,00	0,00	-1.000,00	4	41
00	01/01/2021	1	4100027	ALCAZAR ABOGADOS Y CONSULTORES S.L	ASIENTO APERTURA	0,00	23.627	23.627	4	41
00	01/01/2021	1	4100029	PREALFONSO S.L	ASIENTO APERTURA	2.802,76	0,00	-2.802,76	4	41
00	01/01/2021	1	4100033	MARTEL MARQUEL Compañía de Seguros y Reaseguros	ASIENTO APERTURA	52.724,95	0,00	-52.724,95	4	41
00	01/01/2021	1	4100039	ACTIVA LUCRAL S.L	ASIENTO APERTURA	391,99	0,00	-391,99	4	40
00	01/01/2021	1	4100040	MARQUEL ESCUELA JUAN MANUEL	ASIENTO APERTURA	191,54	0,00	-191,54	4	40
00	01/01/2021	1	4100041	CAMPOS ESCUELA JUAN MANUEL	ASIENTO APERTURA	191,54	0,00	-191,54	4	40
00	01/01/2021	1	4100044	CHONDAI RODRIGUEZ ZOLA	ASIENTO APERTURA	586,82	0,00	-586,82	4	40
00	01/01/2021	1	4100045	CARRO GAMBINO IVA MARIA	ASIENTO APERTURA	79,74	0,00	-79,74	4	40
00	01/01/2021	1	4100047	GARCIA ALMODOVAR FRANCISCO	ASIENTO APERTURA	79,74	0,00	-79,74	4	40
00	01/01/2021	1	4100048	GARCIA SANCHEZ JOSE	ASIENTO APERTURA	278,84	0,00	-278,84	4	40
00	01/01/2021	1	4100050	HUALCALO GUERRA FRANCISCO JAVI	ASIENTO APERTURA	534,19	0,00	-534,19	4	40
Total						46.621.245,20	46.621.245,20	0,00		



ALMACÉN Y STOCK

Controle el stock de su compañía por almacén, marca, familia o producto. Los gerentes y responsables de almacén podrán analizar el estado de esta área a través de los principales KPIs y gráficos con la evolución del stock por meses y años.

Con LamData podrá realizar un seguimiento e interpretación de los datos de forma fácil y rápida y, lo más importante, en tiempo real. LamData ofrece una navegación sencilla e intuitiva.

Con el **Cuadro de Mando Integral del Almacén** de **LamData** tendrá acceso a:

- Análisis General del stock de toda la compañía: visión global del estado del almacén de su empresa a través del análisis de los KPIs más importantes.
- Stocks por familia
- Stocks por almacén
- Stocks por marca
- Evolución mensual del stock y comparativa con el año anterior
- Diario de almacén

Con este módulo podrá entender en un solo vistazo cuál es la situación de su empresa ya que dispone de una interfaz muy amigable y fácilmente entendible. Además, gracias a la visualización de KPIs podrá analizar el cumplimiento de los objetivos de su compañía.

LambdaData

Convierte *tu* organización en una empresa inteligente

